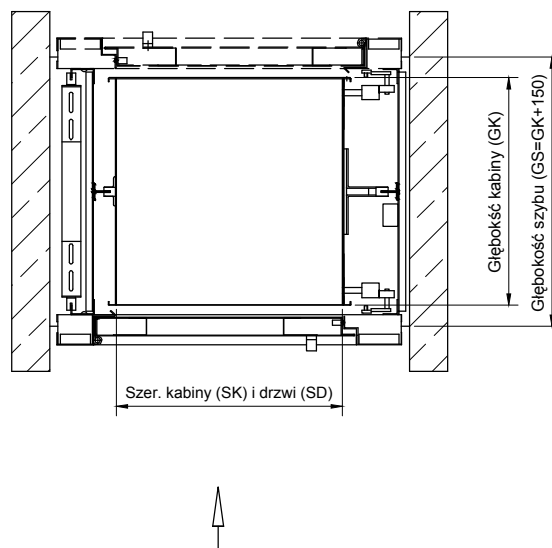
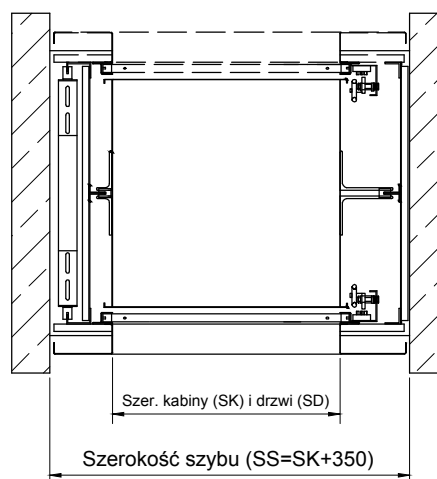
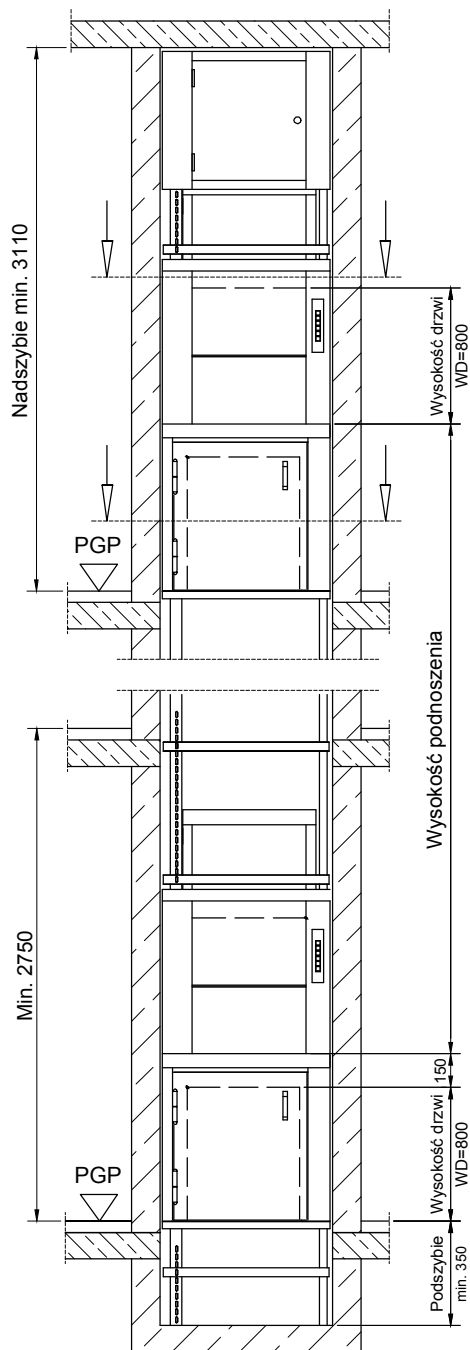


Dźwig towarowy mały z napędem elektrycznym



UWAGI:

1. Dźwig zgodny z normą PN-EN 81-3.
2. PGP - poziom gotowej posadzki.
3. Wysokość kabiny (WK) min. 1750±2000 mm. Przyrosty co 100 mm.
4. Szerokość (SK) i głębokość (GK) kabiny w przyrostach co 50 mm.
5. Wymiary inne niż zalecane, podszybia i nadszybia w uzgodnieniu z Windpoldźwig Sp. z o.o.